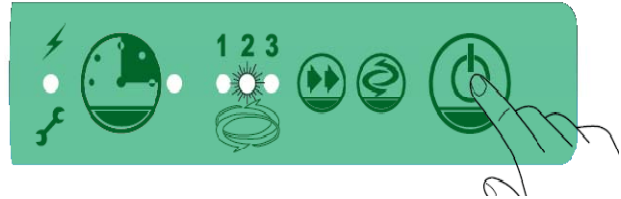


Bruksanvisning ELFRAMO diskmaskin modell D och C

1 Öppna vattenkran, slå på strömställaren



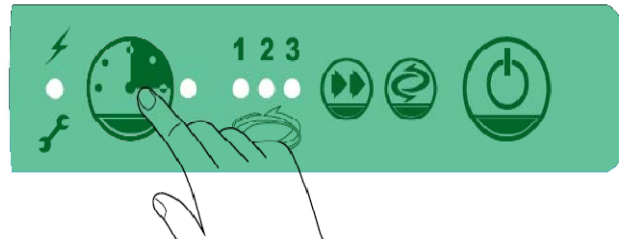
2 Starta maskinen genom att trycka på knappen (ca 1 sek.)



3 Disktids val



4 Manuell start

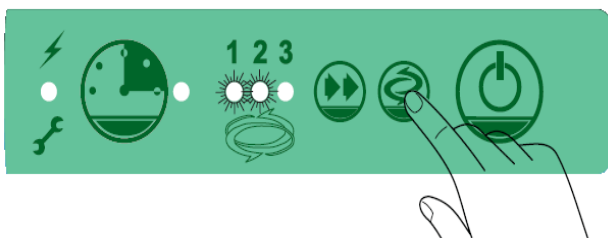


5

Tömningspump start: öppna dörred mist 2 cm och trycka på knappen. Pumpen kan stoppas manuell genom att trycka på samma knapp igen eller slutar automatisk efter 2 min och 20 sek.



6 Ny diskprogram



7 Slå från maskin (ca 1 sek.)

